












# Einstellung Barcodeleser EM3095 2D

Datum: 17.06.2016 Index: 1.0 Verfasser: N. Froehlich

Einstellbarcodes für Standardkonfiguration des Scanners						
<b>Grundeinstellung:</b> Mit den folgenden Barcodes werden die Standardeinstellungen geladen.		 WFFD980 Restore All Factory Defaults		 W030002 Continuous Mode		
<b>On-Time auf 10 Sekunden setzen:</b> Für die Nutzung des Barcodelesers muss die On-Time auf 10 Sekunden gesetzt werden. Scannen Sie die 5 Barcodes von links nach rechts.		 M00031D Decode Session Timeout	1  D000001 1	1  D000000 0	1  D000000 0	 D000012 Save Ende
<b>CRLF:</b> Mit diesem Code wird die vorherige Eingabe bestätigt und abgeschlossen.		 W616021 Append CRLF				
Testbarcodes QR Code: Klein		Testbarcodes QR-Code: Mittel		Testbarcodes QR-Code: Groß		
 Datafox		 <a href="http://www.datafox.de/">http://www.datafox.de/</a>		 <a href="http://www.datafox.de/ueber-datafox.html">http://www.datafox.de/ueber-datafox.html</a>		