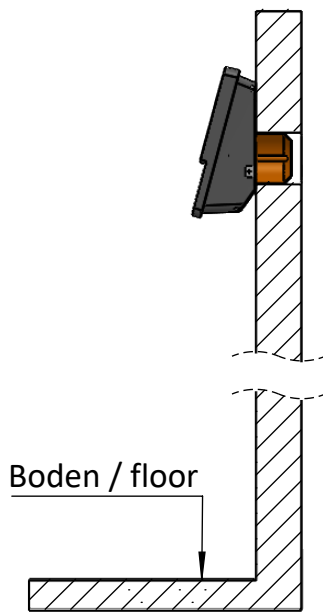
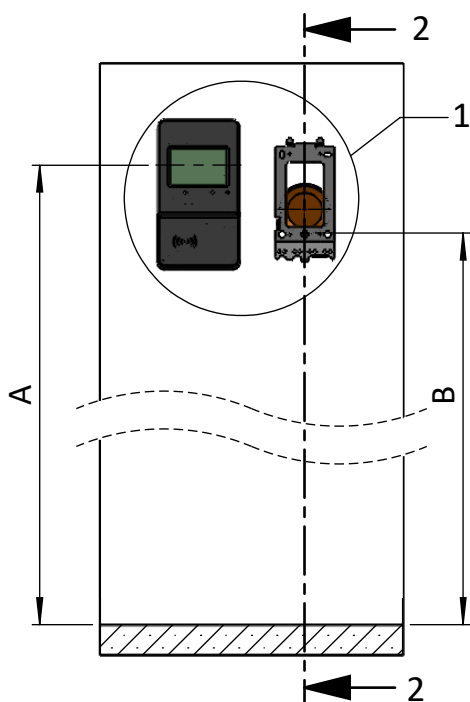


Montagezeichnung / assembly drawing

Datafox GmbH
www.datafox.de
Tel.: +49(0)36967/595-0

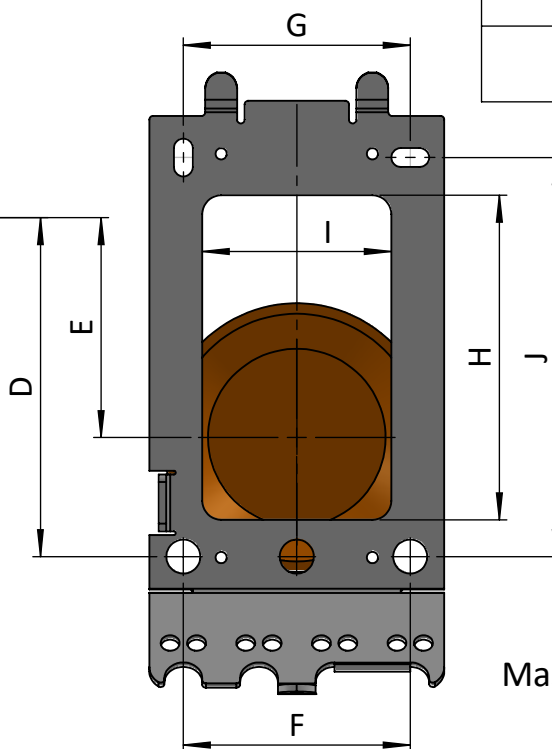



Produkt / product Datafox EVO 2.8 Pure / EVO 3.5 Pure / EVO 4.3 / EVO 7.0 Verfasser / author M. Gutmann Datum / date 27.03.2019



ANSICHT 2-2

empfohlene Einbauhöhe recommended installation height	A
Höhe Montagebohrung Wandhalterung Height of mounting hole Wall bracket	B
empfohlene Höhe Kabelausgang / UP-Dose recommended height cable outlet / flush-mounted box	C
Abstand zwischen A und B Distance between A and B	D
Abstand zwischen A und C Distance between A and C	E
Bohrungsabstand unten Hole distance bottom	F
Bohrungsabstand oben Hole distance top	G
Höhe Freiraum Clearance height	H
Breite Freiraum Clearance Width	I
Bohrungsabstand vertikal Hole spacing vertical	J



DETAIL 1
Masstab / Scale 1 : 2

Produkt / product	A	B	C	D	E	F	G	H	I	J
EVO 2.8 Pure ohne FP / without FP	1350	1260	1290	90	60	60	60	86	50	106
EVO 2.8 Pure mit FP / with FP	1250	1160	1190							
EVO 3.5 Pure ohne FP / without FP	1350	1260	1290	90	60	60	60	86	50	106
EVO 3.5 Pure mit FP / with FP	1250	1160	1190							
EVO 4.3 ohne FP / without FP	1350	1193	1218	157	132	82	92	150	60	168
EVO 4.3 mit FP / with FP	1250	1093	1118							
EVO 7.0 ohne FP / without FP	1350	1240	1275	110	75	82	92	150	60	168
EVO 7.0 mit FP / with FP	1250	1140	1175							

alle Angaben in mm / all specifications in mm