

Anschlüsse über Steckklemmen

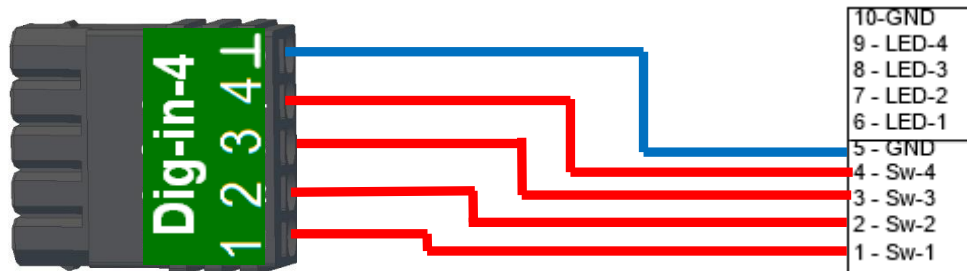
LED zur Überprüfung von Potentialfreien Kontakten:
 6-9 = Eingang-LED; 10=GND

Schalter zum Testen von digitalen Eingängen.
 Es werden 5V ausgegeben.
 Anschluss 1-4 =5V; 5= Masse

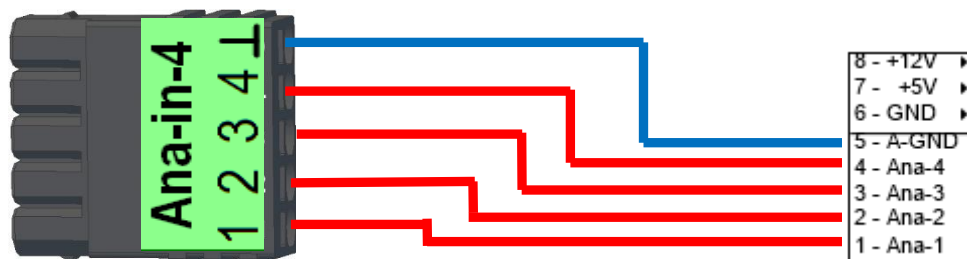
Schalter zum Testen von analogen Eingängen.
 Es werden 0-10V ausgegeben.
 Anschluss(2) 1-4 =10V; 5= Masse

Anschlussschema für die Verschiedenen Stecker der V4:

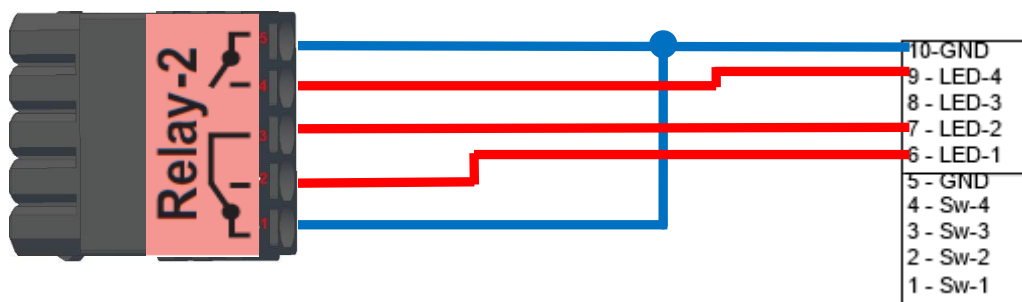
Anschluss 4x digital in an der Datafox Hardware V4:



Anschluss 4x analog in an der Datafox Hardware V4:



Anschluss 2x Relais-Test in an der Datafox Hardware V4:



Anschluss 1x Relais +1x digital in an der Datafox Hardware V4:

